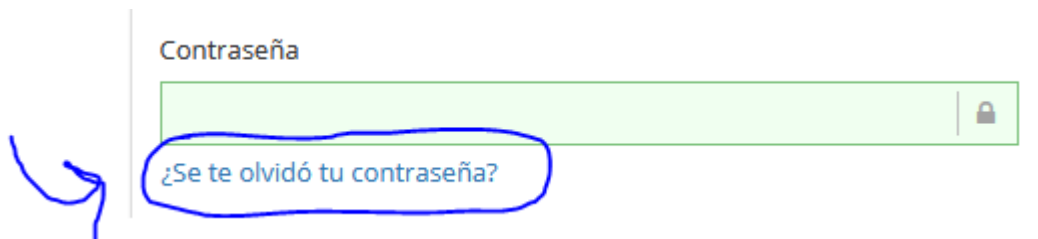


## TUTORIAL PARA SOLICITAR LICENCIA PARA TEMPORADA 2023-2024

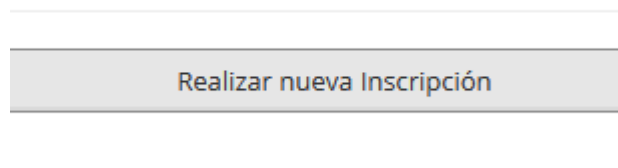
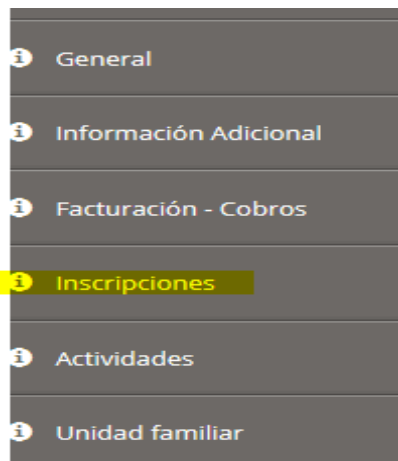
1. Entra en el enlace e identifícate con tú USUARIO y CONTRASEÑA que indicaste cuando te registraste por primera vez

<https://rugbycau.matchreadyclubs.com/es/login>

Si has olvidado la contraseña, marca, **SE ME OLVIDÓ LA CONTRASEÑA** y se te enviará un mail a la dirección que indicaste para poderla restablecer y poner una NUEVA CONTRASEÑA.



2. Una vez accedas, entra en INSCRIPCIONES y marca **Realizar nueva inscripción**



3. Elige PARA QUIÉN QUIERE CONTRATAR, y es **AQUÍ, dónde debes seleccionar a vuestro hij@**

Elige para quien quiere contratar

## TUTORIAL PARA SOLICITAR LICENCIA PARA TEMPORADA 2023-2024

---

4. En INSCRIPCIÓN despliega las opciones y selecciona **ACADEMIA** y se desplegará la categoría y la forma de pago (único o fraccionado). Ejemplo:

S16 – Pago fraccionado / S16 – Pago único

**\* Inscripción**

5. En TARIFA despliega y elige, la que corresponda a tu hij@:

**\* Tarifa**

6. Os lleva directamente al resumen de la actividad contratada y al pago de la misma con tarjeta de crédito (ejemplo ↓)

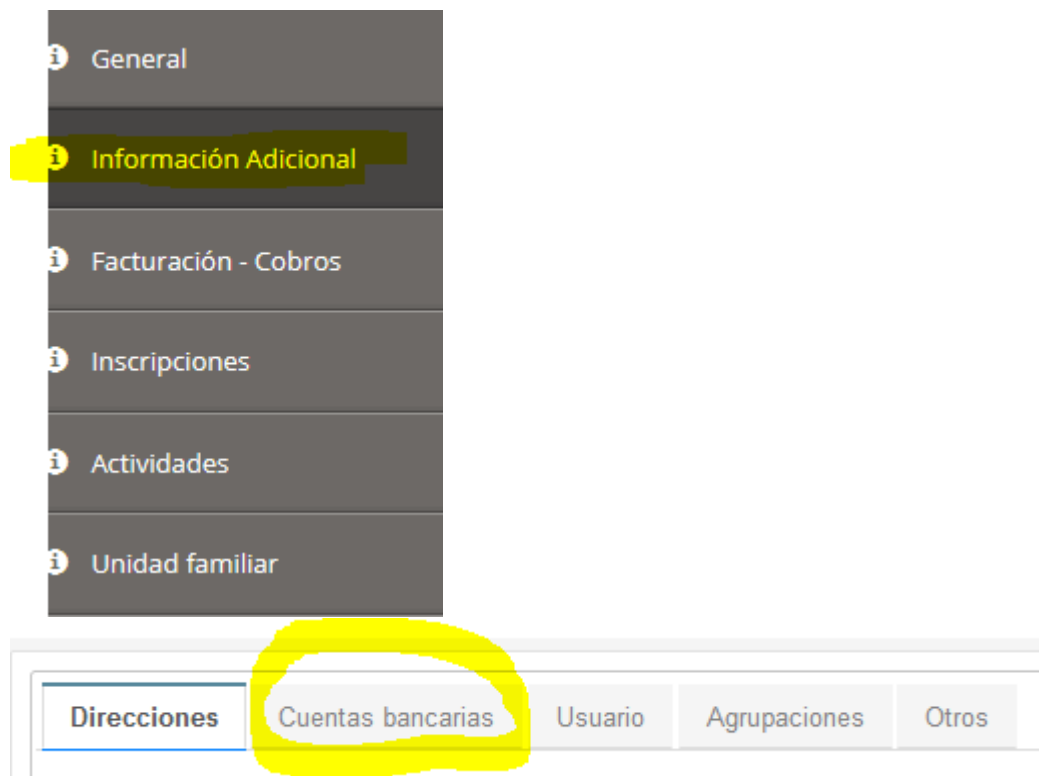
<b>Total a pagar ahora:</b>	<b>180,00 €</b>
<b>* Forma de pago cargo actual</b>	Tarjeta crédito

Recordar que el primer pago, sea único o fraccionado, se realiza mediante tarjeta de crédito y en caso de fraccionarlo, debéis indicar Nº de cuenta bancaria, así como comunicar a vuestra entidad que los cargos se realizarán los días 15 de los meses de OCTUBRE – DICIEMBRE – FEBRERO y ABRIL.

**\*IMPORTANTE: La devolución de los recibos por causas ajenas al club, supondrá el pago de la comisión de devolución de 3€.**

## TUTORIAL PARA SOLICITAR LICENCIA PARA TEMPORADA 2023-2024

► Por otra parte, si queréis comprobar o cambiar la cuenta bancaria del cargo, podéis hacerlo desde:



y pincháis sobre ↓

**Modificar**

Esperando que la información os sea de utilidad, os deseamos un feliz verano  
e inicio de temporada 😊